


Муниципальное автономное дошкольное образовательное учреждение
«Детский сад комбинированного вида «Радуга»

Методические рекомендации к игре «Кто где живет?»



Разработчик:
Жук Елена Алексеевна, воспитатель

Для связи с разработчиком:
e-mail: elena-zhuk-2014@mail.ru

Для связи с образовательной
организацией:
адрес: 628260 Ханты-
Мансийский автономный
округ – Югра, Тюменская
область, г. Югорск
ул. Мира д.18/4 (корпус 1)
e-mail: Raduga_ugorsk@mail.ru
сайт: 86raduga.edusite.ru

г. Югорск, 2020 год

Интерактивная игра

«Кто где живет?»

Цель игры: Формирование представления у детей о жизни и жилищах обитателей природы.

Задачи:

- расширить знания детей о различных видах животных (дикие, домашние, насекомые), их жилищах;
- закрепить умения детей соотносить изображение животного с его местом обитания;
- воспитывать интерес, бережное отношение к природе, животным.


Ход игры:

В игре принимают участие двое и более детей. Поочередно дети находят предполагаемое животное и его убежище. Проговаривая слова, например, муравей живет в муравейнике и т. д.


Сценарий интерактивной игры

«Кто где живет?»


Слайд 1

Начало игры. Нажать на значок  (переход на слайд 2).

Слайд 2

Мотивация на получение знаний (голос с инструкцией). Нужно перенести всех животных в их домики: диких животных в конверт с рисунком леса, домашних животных в конверт с рисунком дома. Переход на следующий слайд осуществляется с помощью значка: 

Слайд 3, 4, 5, 6

Мотивация на получение знаний (голос с инструкцией). Нужно перенести всех животных в их домики. Переход на следующий слайд осуществляется с помощью значка: 

Слайд 7

Конец игры. Молодцы! Чтобы вернуться на начало игры, нужно нажать на картинку.